


PowerCrisp™ cocinero de tocino para microondas



Visítenos en la web a www.GoPresto.com

INSTRUCCIONES

©2014 National Presto Industries, Inc.

IMPORTANTES PRECAUCIONES

Para reducir el riesgo de lesiones corporales o daños materiales cuando se usan productos para el hogar, tienen que seguir medidas de seguridad básicas, incluyendo las siguientes:

1. Lea todas las instrucciones. No deje en funcionamiento el cocinero sin supervisión.
2. Tenga cuidado al tocar el cocinero cuando contiene los residuos calientes.
3. Es necesaria una supervisión atenta cuando cualquier producto para el hogar sea usado por o cerca de los niños.
4. No coloque sobre o cerca de quemadores calientes de gas o eléctricos ni en hornos calientes.
5. No dé al cocinero otro uso que no sea el indicado.

CONSERVE ESTAS INSTRUCCIONES

ESTE PRODUCTO ES SOLO PARA USO DOMÉSTICO.

Antes del Primer Uso

Lea la información siguiente.

Este cocinero de tocino fue diseñado funcionar en la mayoría de los hornos de microondas. **Si su horno de microondas viene con una bandeja o un plato rotativo removible, asegúrese de que esté en lugar cada vez que usa el cocinero de tocino.**

Antes del primer uso, lave las parrillas y la bandeja de grasa según las instrucciones de “Cómo Limpiar y Guardar” que se encuentra en la página 2.

Cómo Usar

1. Posicione las tres parrillas en posición vertical dentro de las ranuras que se encuentra en la bandeja de grasa del cocinero, Fig. A.
2. Coloque la cantidad deseada de lonchas de tocino sobre las parrillas. Tres a cuatro lonchas quedan en cada parrilla dependiendo del ancho de las lonchas. Para obtener los mejores resultados, no coloque las lonchas otras encima de otras.

NOTA: Algunas lonchas de tocino se estiran con facilidad y, cuando las coloque sobre las parrillas, se pueden tocar el fondo de la bandeja de grasa. Eso no importa debido que el tocino se encogen mientras cocinan.

3. Cubra las lonchas de tocino con papel de cocina para reducir las salpicaduras. **ATENCIÓN:** El papel de cocina tiene que estar libre de papel reciclado para ser seguro de usar en un horno de microondas.
4. Posicione el cocinero de tocino en el centro de su horno de microondas y ponga el temporizador, calculando por lo menos 40 segundos para cada loncha de tocino que cocina. Empiece la cocción. El tiempo de cocción varía entre 40 y 90 segundos para cada loncha de tocino, dependiendo en el horno de microondas y el tipo, el espesor y el contenido de grasa del tocino. Quede cerca del horno durante la cocción.

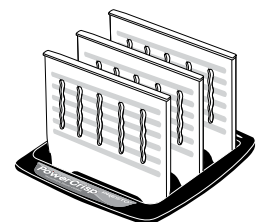


Fig. A

5. Cuando el tocino está listo, con cuidado retire el cocinero del horno de microondas usando las asas del cocinero. **Tenga cuidado al manejar un cocinero que contiene residuos calientes.**
6. Con cuidado, retire el papel de cocina. Retire el tocino de las parrillas por deslizar un cuchillo debajo de las lonchas de tocino y levantando hacia arriba, Fig. B. Ponga el tocino en un plato cubierto con papel de cocina y aplane el tocino. Para obtener los mejores resultados, retire las lonchas de tocino de las parrillas inmediatamente después de terminar la cocción.

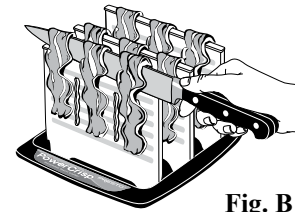


Fig. B

Cómo Limpiar y Guardar

Deje que las parrillas y los residuos se enfríen un poco. Luego, con cuidado, retire las parrillas de la bandeja de grasa y vierte los residuos de cualquier de las cuatro esquinas de la bandeja para tirarlos. Lave las parrillas y la bandeja en agua caliente y jabonosa, o lávelas en el lavaplatos en la parrilla más lejos del elemento calentador; normalmente eso es la parrilla superior. No use limpiadores abrasivos en el cocinero de tocino.

Apile las parrillas dentro de la bandeja de grasa para guardar el cocinero en manera compacta.

Información de Servicios al Consumidor

Si tiene preguntas respecto al funcionamiento del producto para el hogar PRESTO® o necesita piezas de repuesto para su producto, comuníquese con nosotros a través de cualquier de estos métodos:

- Llame 1-800-877-0441 los días hábiles de 8:00 a 16:00 (hora de la zona central)
- Envíe un correo electrónico a través de nuestro sitio www.GoPresto.com/contact
- Escriba a: National Presto Industries, Inc.

Departamento de Servicios al Consumidor
3925 North Hastings Way, Eau Claire, WI 54703-3703

Cuando se comunique con el Departamento de Servicios al Consumidor, indique los números de modelo y de serie que se encuentra en el fondo del cocinero de tocino. Por favor, escríbanse abajo la información:

Número de Modelo _____ Número de Serie _____ Fecha de Compra _____

Las preguntas serán respondidas en poco tiempo por teléfono, por correo electrónico o por carta. Cuando envíe un correo electrónico o una carta, incluya un número de teléfono y la hora en que puede ser contactado durante los días hábiles, si es posible.

El Departamento de Servicios de Fábrica de Presto está equipado para reparar todos los productos para el hogar PRESTO® y suministrar piezas de repuesto genuinas PRESTO®. Las piezas de repuesto genuinas PRESTO® son fabricadas con las mismas normas estrictas de calidad de los productos para el hogar PRESTO® y están especialmente diseñadas para funcionar de manera adecuada con estos productos para el hogar. Presto solo puede garantizar la calidad y el rendimiento de piezas de repuesto genuinas PRESTO®. Las piezas de repuesto de “apariencia similar” pueden no tener la misma calidad o no funcionar de la misma manera. Para asegurarse de que compre las piezas de repuesto genuinas PRESTO®, busque la marca registrada PRESTO®.

Canton Sales and Storage Company
Departamento de Servicios de Fábrica de Presto
555 Matthews Drive, Canton, MS 39046-3251

Garantía Limitada de PRESTO®

(Válido solo en los Estados Unidos y Canadá)

Este producto para el hogar PRESTO® de alta calidad está diseñado y fabricado para proporcionar muchos años de funcionamiento satisfactorio de uso doméstico normal. Presto garantiza al dueño original que, en caso de presentarse un defecto de material o fabricación durante el primer año posterior a la compra, lo reparará o reemplazará a opción de Presto. Nuestra garantía no se aplica a daños causados por transporte. **Fuera de los Estados Unidos y Canadá, esta garantía limitada no se aplica.**

Para obtener servicio durante el plazo de garantía, llame al Departamento de Servicios al Consumidor a 1-800-877-0441. Si no sea posible resolver el problema por teléfono, se le informe enviar el producto para el hogar PRESTO® al Departamento de Servicios de Fábrica de Presto para inspección; el costo de enviar es la responsabilidad del consumidor. Por favor, cuando envíe el producto para el hogar, incluya su nombre, dirección, número de teléfono y la fecha en que se lo adquirió tan como una descripción del problema que tiene con el producto para el hogar.

Deseamos que usted obtenga el máximo placer al utilizar este producto para el hogar PRESTO® y le solicitamos que lea y siga las instrucciones adjuntas. Si no sigue las instrucciones, cualquier daño causado por piezas de repuesto inadecuadas, mal trato, mal uso o descuido anulará esta garantía. Esta garantía le da derechos legales específicos y usted puede tener otros derechos, los cuales varían de un estado a otro. Esta es una garantía personal de Presto y se expide en lugar de toda otra garantía expresa.

NATIONAL PRESTO INDUSTRIES, INC.
Eau Claire, WI 54703-3703