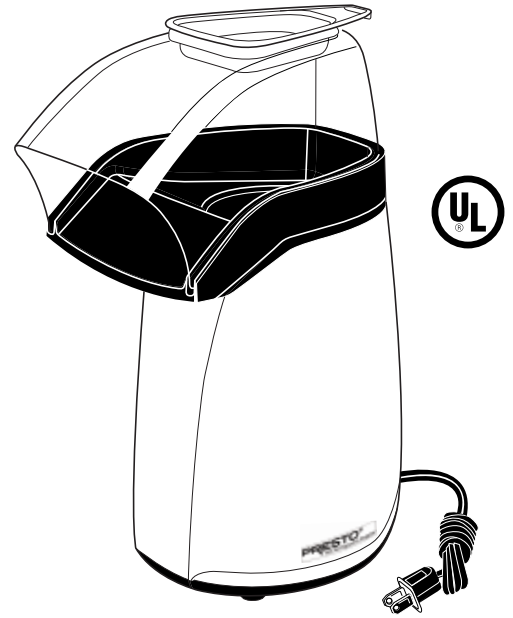


PRESTO®


Máquina eléctrica para hacer palomitas de maíz con aire caliente



Visítenos en la red a www.GoPresto.com

©2016 National Presto Industries, Inc.

INSTRUCCIONES

Este es un electrodoméstico registrado por . Las importantes precauciones a continuación son recomendadas por la mayoría de los fabricantes de electrodomésticos portátiles.

PRECAUCIONES IMPORTANTES

Para reducir el riesgo de lesiones corporales o daños materiales cuando se usan electrodomésticos, tiene que seguir medidas de seguridad básicas, incluyendo estas:

1. **Lea todas las instrucciones.** No deje en funcionamiento este electrodoméstico sin supervisión.
2. La tapa y el fundidor de mantequilla tienen que estar en lugar antes de conectar este electrodoméstico al tomacorriente.
3. Este electrodoméstico prepara palomitas de maíz con aire caliente. No ponga aceite, grasa de aceites vegetales, mantequilla ni margarina en el depósito de preparación. Usando estas sustancias resultará en riesgos y dañará al electrodoméstico.
4. No toque las superficies calientes. La tapa y el fundidor de mantequilla removible se caldean durante funcionamiento.
5. Para protegerse de peligros eléctricos, no sumerja el cable, el enchufe ni la máquina en agua u otro líquido.
6. Es necesaria una supervisión cuidadosa cuando cualquier electrodoméstico sea usado por niños o cerca de ellos.
7. Desconecte el electrodoméstico del tomacorriente cuando no lo use y antes de limpiarlo. Déjelo de enfriar antes de colocar o retirar las piezas y antes de limpiarlo.
8. No opere ningún electrodoméstico que tenga un cable o enchufe dañado, que funcione en forma defectuosa o que haya sido tirado o dañado de alguna manera. Antes de devolver el electrodoméstico a los Servicios de Fábrica de Presto para su examen, reparación o ajuste eléctrico o mecánico, véase a la *INFORMACIÓN IMPORTANTE* de la página 3.
9. El uso de accesorios no recomendados ni vendidos por el fabricante de este electrodoméstico puede resultar en incendios, descargas eléctricas o lesiones corporales. Use solamente piezas de repuesto genuinas de Presto™.
10. No lo use al aire libre.
11. No deje que el cable cuelgue del borde de una mesa o una encimera ni que toque las superficies calientes.
12. No coloque sobre o cerca de quemadores calientes eléctricos o de gas ni en hornos calientes.
13. No dé al electrodoméstico otro uso que no sea el indicado.

CONSERVE ESTAS INSTRUCCIONES

ESTE PRODUCTO ES SOLO PARA USO DOMÉSTICO.

¡ADVERTENCIA! PARA LOS CIUDADANOS DEL ESTADO DE CALIFORNIA

Proposición 65 del Estado de California requiere que incluyamos el siguiente: Este producto contiene una sustancia química conocido por el Estado de California de provocar el cáncer, las malformaciones congénitas u otro daño reproductivo.

Información Importante Sobre el Cable

Este electrodoméstico tiene un enchufe polarizado (uno de los terminales es más ancho que el otro). Para reducir el riesgo de descarga eléctrica, se diseñó este enchufe para entrarse solamente en una posición en un tomacorriente polarizado. Si el enchufe no se entra por completo dentro del tomacorriente, inviértalo. Si aun así no se entra, comuníquese con un electricista calificado. No intente modificar este enchufe bajo ninguna circunstancia.

Se proporciona un cable (o conjunto de cable) corto de suministro de energía para reducir el riesgo de enredarse o tropezarse con un cable más largo. Puede usar un cable de extensión si se tiene precaución al usarlo. Si usa un cable de extensión, la calificación eléctrica marcada del cable tiene que ser, por lo menos, igual que la calificación eléctrica del electrodoméstico. El cable de extensión tiene que estar posicionado para que no cuelgue de la encimera o la mesa, en donde puede estar jalado por niños o tropezado sin querer.

Conecte el cable de suministro de energía solamente a un tomacorriente eléctrico de 120 voltios de CA.

Cómo Usar

IMPORTANTE: Para asegurar un funcionamiento apropiado, lea y siga estas instrucciones con cuidado. Antes de usarla para la primera vez, lave la tapa de la máquina para hacer palomitas de maíz y el fundidor de mantequilla con agua tibia y jabonosa; enjuáguelos y séquelos bien. Limpie la base con un paño húmedo. **NUNCA SUMERJA LA BASE EN AGUA U OTRO LÍQUIDO.**

1. Retire la tapa y el fundidor de mantequilla de la base de la máquina para hacer palomitas de maíz (Fig. A).
2. Usando el fundidor de mantequilla como taza medidora, llénelo AL RAS con granos para palomitas de maíz y luego vierta los granos al depósito. **No lo llene en exceso ni apretado.** Llene el fundidor y vierta los granos otra vez.*

IMPORTANTE: Nunca sobrepase la línea del llenado (Fig. B) ya que puede resultar en que la máquina se sobrecaliente, produzca humo y/o se apague, o que los granos de maíz se quemen. Véase a **INFORMACIÓN IMPORTANTE** de la página 3.

3. Posicione la tapa en su hendidura (Fig. B). Para hacerlo más fácilmente, empiece posicionando la parte trasera de la tapa en la hendidura y luego baje la tapa a la hendidura hasta que los lados estén bien sentados dentro de la hendidura.
4. Posicione el fundidor de mantequilla en la tapa con la lengüeta orientada hacia la parte trasera de la máquina (Fig. A). Nunca prepare palomitas de maíz sin el fundidor en su lugar. Si prefiere las palomitas con mantequilla, ponga 1 cucharada de mantequilla o margarina **BLANDA** en el fundidor. La mantequilla o margarina refrigerada no se derrite durante el período corto en que los granos se preparan. Si decide derretir mantequilla o no, tiene que posicionar el fundidor de mantequilla sobre la tapa cuando prepare las palomitas.

¡ADVERTENCIA! Nunca ponga sal, mantequilla, margarina, grasa de aceites vegetales ni palomitas de maíz para microondas en el depósito de preparación. Haciéndolo puede resultar en daños a la máquina y/o incendios.

5. Coloque un recipiente resistente al calor de 4 cuartos o más bajo la tolva para recoger las palomitas. Una tanda produce de 3 a 5 cuartos de palomitas de maíz.
6. Conecte el cable solamente a un tomacorriente eléctrico de 120 voltios de CA. La preparación termina de 2 a 3 minutos.

IMPORTANTE: No deje la máquina para hacer palomitas de maíz en funcionamiento sin supervisión. Debido a que el rendimiento de esta máquina es tan alto, puede ser necesario añadir otro recipiente durante el proceso.

¡AVISO! De vez en cuando, un grano caliente puede escaparse de la tolva. Para evitar contacto con estos granos calientes, se mantenga alejado de la tolva durante el proceso.

Fig. A

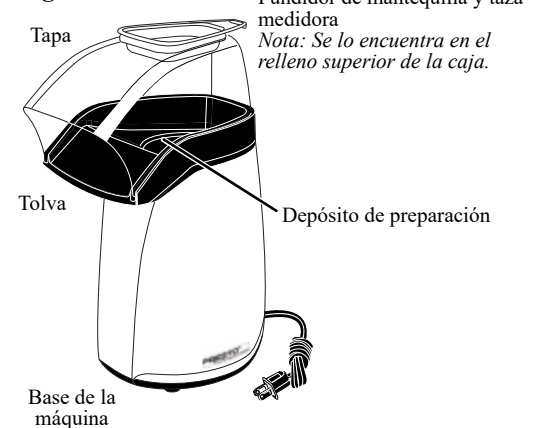
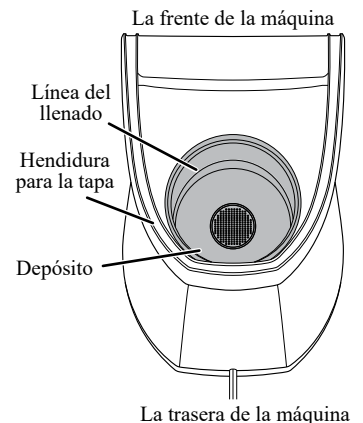


Fig. B



* Si prefiere usar una taza medidora común para los ingredientes secos, 2 fundidores = ½ taza.

7. Desconecte la máquina cuando el proceso termina. Es posible que algunas palomitas se queden[†] en el depósito después de que el proceso termina. Para evitar que se quemen, desconecte la máquina sin esperar que estas palomitas salgan del depósito. Dado que algunos granos continúan preparándose después de desconecte la máquina, asegúrese de que hayan dejado de prepararse por completo antes de retirar la tapa y el fundidor. Usando almohadillas, cuidadosamente retire la tapa, vierta las palomitas sobrantes al recipiente y **luego inmediatamente devuelva la tapa a la máquina.**

Nota: La tapa está hecha de un material costoso que absorbe el calor intenso sin derretirse. Cuando está calentada, se hace blanda y, si deje de enfriarse en la encimera, la tapa puede deformarse temporalmente, lo que resultaría difícil colocarla a la base. Para evitar eso, siempre devuelva la tapa a la base inmediatamente después de vaciar las palomitas al recipiente.

8. Si derritió mantequilla en el fundidor, con mucho cuidado, tome el fundidor por la lengüeta y vierta la mantequilla sobre las palomitas. Si desea, espolvoreelas con sal.
9. Antes de preparar tandas adicionales, asegúrese de que el depósito esté vacío. Usando almohadillas, retire la tapa y le dé vuelta a la máquina para retirar las palomitas preparadas o los granos no preparados. Lave y seque el fundidor si se lo usó para derretir mantequilla. Luego repita los pasos 2 a 9.

Información Importante:

Esta máquina tiene un control termostático. Se apaga para evitar sobrecalentarse si se ha llenado el depósito de preparación en exceso o si se ha usado la máquina por un período largo sin apagarla o dejarla de enfriarse. Si se lo ocurre, desconéctela del tomacorriente, retire la tapa y vacíe cualquier palomita preparada o grano no preparado del depósito. Deje de enfriarse durante 15 minutos antes de poner la máquina en funcionamiento otra vez.

Cómo Limpiar

1. Deje que la máquina para hacer palomitas de maíz se enfríe por completo antes de limpiarla.
2. Lave la tapa y el fundidor con agua tibia y jabonosa; **no los lave en el lavaplatos.** Enjuáguelos y séquelos por completo. Limpie y seque la base de la máquina, incluyendo el depósito de preparación, con un paño suave y seco. **Nunca sumerja la base en agua u otro líquido.** No restriegue las superficies de la máquina con esponjas metálicas ni limpiadores abrasivos.
3. Coloque la tapa sobre la máquina para guardarla entre usos.

Consejos Útiles

- Se diseñó esta máquina para preparar granos de maíz de marcas típicas. Pruebe varias marcas para encontrar su preferida. Los granos de maíz amarillo generalmente producen palomitas de maíz más grandes que los de maíz blanco.
- Esta máquina puede preparar granos de maíz de marcas de primera calidad; sin embargo, como otras máquinas diseñadas para preparar granos de marcas típicas, es posible que esta máquina no funcione tan bien con granos de primera calidad. Puede resultar en más granos no preparados que cuando se las preparan con granos de marcas típicas.
- Hay algunas variedades de grano pequeño y más liviano que no se recomienda preparar con máquina para hacer palomitas de maíz con aire caliente. Consulte cualquier instrucción adicional del fabricante de estas variedades de grano de maíz.
- Siempre prepare palomitas de maíz de granos frescos para obtener el mejor rendimiento. Guarde los granos en un recipiente hermético en su despensa. No los guarde en el refrigerador o el congelador, ya que esto puede secarlos rápidamente.
- Elige con cuidado el recipiente que usa para recoger las palomitas. Un recipiente de metal puede hacerse muy caliente al tacto debido al flujo de aire caliente saliendo de la tolva y tiene que manejárselo con mucho cuidado. Sin embargo, un recipiente de metal mantiene las palomitas calientes. Si usa un recipiente de plástico, asegúrese de que se aguanta al calor del flujo de aire caliente sin derretirse.
- Nunca sobrepase la línea del llenado (Fig. B, página 2). Esto puede resultar en que la máquina se sobrecaliente, produzca humo y/o se apague, o que los granos de maíz se quemen. Si se lo ocurre, desconecte la máquina del tomacorriente, retire la tapa, vacíe cualquier palomita preparada o grano no preparado del depósito y devuelva la tapa a la base inmediatamente. Deje de enfriarse durante 15 minutos antes de poner la máquina en funcionamiento otra vez.
- La capacidad del fundidor equivale a ¼ taza. Usando menos granos que dos fundidores AL RAS de granos de maíz (½ taza) puede aumentar la cantidad de granos no preparados.
- Inclinando la máquina hacia al recipiente al fin del proceso ayuda en vaciar las palomitas del depósito.

[†] Cuando las palomitas se quedan en el depósito después del proceso sin descargarse, es debido a las diferencias entre los tipos, frescura y contenido de humedad de los granos de maíz y/o la corriente eléctrica en la casa.

Palomitas de Maíz Ligeramente Aceitadas:

Mezcle palomitas preparadas con 3 a 5 cucharaditas de aceite vegetal. Si desea, agregue sal o, para un sabor diferente, condimentos como especias cajún, sal condimentada, sal con sabor a mantequilla, queso parmesano rallado u otros condimentos similares.

Para ver más recetas deliciosas con palomitas de maíz, visítenos en la red a www.GoPresto.com/recipes/popcorn/

Servicios al Consumidor

Si tiene preguntas respecto al funcionamiento de o necesita piezas de repuesto para su electrodoméstico PRESTO®, comuníquese con nosotros a través de cualquier de estos métodos:

- Llame al 1-800-877-0441 los días hábiles de 8:00 a 16:00 CST
- Envíe un correo electrónico a través de nuestro sitio www.GoPresto.com/contact
- Escriba a National Presto Industries, Inc.
Servicios al Consumidor
3925 North Hastings Way
Eau Claire, WI 54703-3703

Las preguntas serán respondidas en poco tiempo por teléfono, por correo electrónico o por carta. Cuando envíe un correo electrónico o una carta, incluya su número de teléfono y la hora en que podemos contactarse durante los días hábiles, si es posible. Cuando se nos comunique, indique los números de modelo y de serie de la máquina para hacer palomitas de maíz. Se puede encontrar estos números puesto en la superficie exterior del fondo de la máquina. Por favor, escríbanse abajo la información:

Modelo _____ Serie _____ Fecha de Compra _____

Se equiparon los Servicios de Fábrica de Presto para reparar todos los electrodomésticos PRESTO® y suministrar las piezas de repuesto genuinas PRESTO™. Se fabrican estas piezas de repuesto genuinas PRESTO™ con las mismas normas rigurosas de calidad como los electrodomésticos PRESTO® y se las diseñan especialmente para funcionar adecuadamente con estos electrodomésticos. Presto solo puede garantizar la calidad y el rendimiento de las piezas de repuesto genuinas PRESTO™. Las piezas de “apariencia similar” no pueden tener la misma calidad o no funcionan de la misma manera. Para asegurarse de que compre las piezas de repuesto genuinas PRESTO™, busque la marca registrada PRESTO.

Canton Sales and Storage Company
Servicios de Fábrica de Presto
555 Matthews Drive, Canton, MS 39046-3251

Garantía Limitada PRESTO®

(Válido solo en los Estados Unidos)

Se diseñó y se fabricó este electrodoméstico PRESTO® de alta calidad para proporcionar muchos años de funcionamiento satisfactorio bajo uso doméstico normal. Presto asegura al dueño original que, en caso de presentarse un defecto de material o fabricación durante el primer año posterior a la compra, lo repara o reemplaza a opción de Presto. Nuestra garantía no se aplica a daños causados por transporte. **Fuera de los Estados Unidos, esta garantía limitada no se aplica.**

Para obtener servicio durante el plazo de garantía, llame a los Servicios al Consumidor a 1-800-877-0441. Si no es posible resolver el problema por teléfono, se le informe enviar el electrodoméstico PRESTO® a los Servicios de Fábrica de Presto para inspección; el costo de enviar es la responsabilidad del consumidor. Por favor, cuando envíe el electrodoméstico, incluya su nombre, su dirección, su número de teléfono y la fecha en que se lo adquirió tan como una descripción del problema que tiene con el electrodoméstico.

Deseamos que usted obtenga el máximo placer al usar este electrodoméstico PRESTO® y le solicitamos que lea y siga las instrucciones adjuntas. Si no sigue las instrucciones, cualquier daño causado por piezas de repuesto inadecuadas, mal trato, mal uso, desarme, cambios o descuido anula esta garantía. Esta garantía le da derechos legales específicos y usted puede tener otros derechos, los cuales varían de un estado a otro. Esta es una garantía personal de Presto y se expide en lugar de toda otra garantía expresa.

NATIONAL PRESTO INDUSTRIES, INC.
EAU CLAIRE, WI 54703-3703