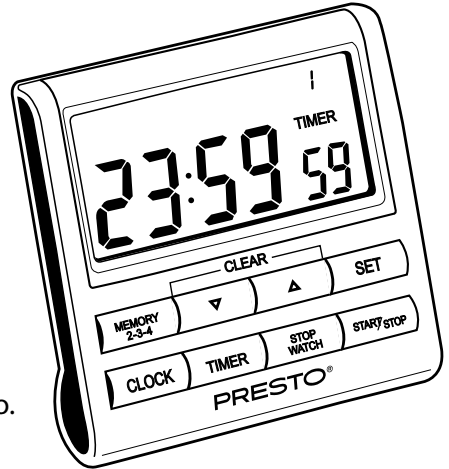


## Temporizador y reloj electrónico con 4 funciones



- Cuatro funciones en una unidad compacta: un temporizador, un cronómetro, un calendario y un reloj.
- Cuatro temporizadores en uno también. Cronometra hasta cuatro actividades al mismo tiempo.
- Cuenta arriba hasta 24 horas en modo de temporizador o de cronómetro.
- El calendario muestra el día y la fecha hasta el año 2099.

Visítenos en la red a [www.GoPresto.com](http://www.GoPresto.com)

©2003 National Presto Industries, Inc.

Formulario S72-512A

### Instrucciones para usar el temporizador y reloj Presto®

#### Inserte la pila antes de usar

Retire la tapa del compartimento de pila que se encuentra en la parte trasera del temporizador. Para retirarla, ponga la uña de su dedo dentro de la ranura en la esquina derecha de la parte superior de la tapa y deslizándola del temporizador.

Inserte 1 pila AAA al compartimento, alineando los símbolos de + y - como indicado dentro del compartimento. Devuelva a su lugar la tapa, asegurándose que se cierre en su lugar.

#### Cómo poner el reloj o el calendario

Se usa el botón *CLOCK* para cambiar entre los modos de 12 horas (AM/PM) y 24 horas (tiempo militar o internacional). Cuando inserte la pila al temporizador, el reloj automáticamente está en el modo de 12 horas. Si prefiere usar el modo de 24 horas, presione el botón *CLOCK* antes de poner el reloj. Las letras AM o PM aparece solamente cuando el reloj está en el modo de 12 horas.

Para poner el reloj o el calendario, primero presione el botón *SET*. Cuando presione el botón *SET*, la información destella en este orden: el año, el mes, la fecha, las horas, los minutos y los segundos. Presione los botones  $\nabla$  o  $\Delta$  para ajustar la información del reloj o del calendario. El botón  $\nabla$  reduce los dígitos y el botón  $\Delta$  aumenta los dígitos. **Nota:** El día de la semana cambia automáticamente cuando cambia la fecha.

#### Cómo usar como cronómetro (cuenta arriba hasta 23 horas, 59 minutos, 59 segundos)

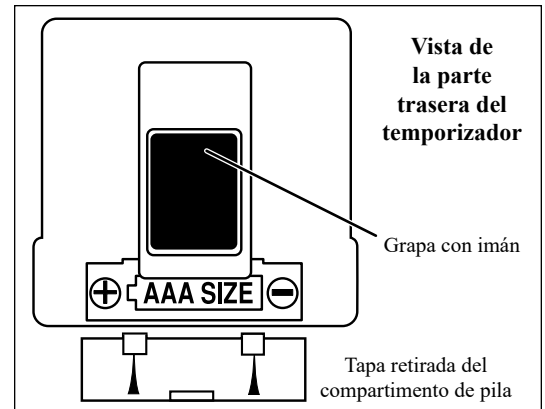
Presione el botón *STOP WATCH* para entrar al modo de contar arriba/cronómetro. Presione el botón *START/STOP* para empezar la cuenta progresiva en segundos. Presione el botón *START/STOP* otra vez para dejarla. Para reiniciarla, presione el botón *START/STOP* otra vez. Después de dejar la cuenta, presione ambos botones  $\nabla$  o  $\Delta$  al mismo tiempo para borrar la cuenta y reponerlo al 00:00. El temporizador puede cronometrar hasta cuatro actividades al mismo tiempo.

La cuenta máxima de cada actividad es 23 horas, 59 minutos, 59 segundos.

#### Cómo usar el temporizador básico (temporizador 1)

Primero, presione el botón *TIMER* para entrar al modo de temporizador. Puede ver el número 1 en la esquina derecha de la pantalla del temporizador. Luego presione el botón *SET* y, usando los botones  $\nabla$  o  $\Delta$ , pone el tiempo en horas, minutos y segundos. Luego presione el botón *START/STOP* para empezar la cuenta.

A cualquier punto de la cuenta, puede dejarla si presione el botón *START/STOP*. Para reiniciarla, presione el botón *START/STOP* otra vez. Cuando ha terminado el tiempo, el alarma suena durante 60 segundos. El temporizador empieza la cuenta progresiva para advertirle cuanto tiempo ha pasado desde ha sonido el alarma. Presione el botón *START/STOP* para apagar el alarma y la cuenta progresiva. Presione el botón *START/STOP* otra vez para reponer el temporizador al 00:00.



### **Cómo usar los temporizadores con memoria (temporizadores 2, 3 y 4)**

Primero, presione el botón *TIMER* para entrar al modo de temporizador. Luego presione el botón *MEMORY 2-3-4*. Cada vez que presione el botón *MEMORY 2-3-4*, un número diferente aparece en la esquina derecha de la pantalla del temporizador y este número indica cual temporizador está en uso. Presione el botón *SET* y, usando los botones  $\nabla$  o  $\Delta$ , pone el tiempo para cada temporizador.

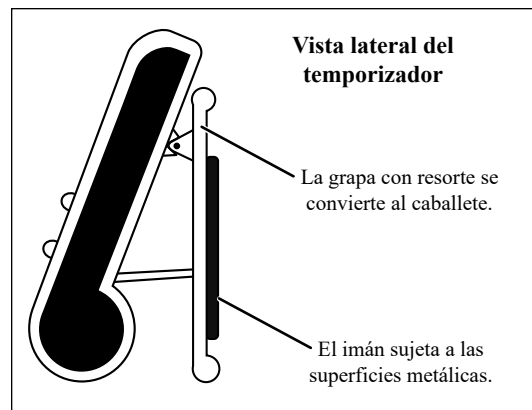
Cuando pone los temporizadores 2, 3 y 4, los tiempos puestos son guardados en memoria automáticamente. Para reponer cualquier de los tiempos guardados, presione ambos botones  $\nabla$  o  $\Delta$  al mismo tiempo para borrar la cuenta en memoria.

### **Cómo usar la memoria**

Para recordar un tiempo guardado después de que se ha pasado, asegúrese de que esté en el modo de temporizador. Luego presione el botón *MEMORY 2-3-4* hasta que ver el número del temporizador apropiado en la pantalla. **Nota:** El temporizador 1 es un temporizador básico y no incluye una función para la memoria.

### **Cómo usar la grapa o el caballete**

Su temporizador y reloj tiene una grapa con resorte en la parte trasera para que pueda fijarlo a su ropa u otras cosas. La grapa se convierte al caballete. Presione la parte superior de la grapa (arriba del imán) y jale abajo el soporte metálico para formar el caballete.



## **Servicios al consumidor**

Si tiene preguntas respecto al funcionamiento de su electrodoméstico Presto® o necesita piezas de repuesto para ello, comuníquese con nosotros a través de cualquier de estos métodos:

- Llame 1-800-877-0441 los días hábiles de 8:00 a 16:00 (zona central)
- Envíe un correo electrónico a través de nuestro sitio de la red [www.GoPresto.com/contact](http://www.GoPresto.com/contact)
- Escriba a National Presto Industries, Inc., Servicios al consumidor, 3925 North Hastings Way, Eau Claire, WI 54703-3703

Se responden a las preguntas en poco tiempo por teléfono, por correo electrónico o por carta. Cuando envíe un correo electrónico o una carta, incluya su número de teléfono y la hora en que podemos contactarse durante los días hábiles, si es posible. Cuando envíe su electrodoméstico, incluya la fecha en que se lo adquirió y una descripción del problema que tiene con su electrodoméstico. Todo el mantenimiento, aparte de la limpieza y mantenimiento normal para usos domésticos, debe ser realizado por los Servicios de fábrica.

Canton Sales and Storage Company, Servicios de fábrica, 555 Matthews Drive, Canton, MS 39046-3251

Se equiparon los Servicios de fábrica de Presto para reparar todos los electrodomésticos Presto® y suministrar piezas de repuesto genuinas por Presto®. Se fabrican estas piezas con las mismas normas rigurosas de calidad como los electrodomésticos Presto® y se las diseñan especialmente para funcionar adecuadamente con dichos electrodomésticos.

Presto solamente puede garantizar la calidad y el rendimiento de piezas de repuesto genuinas por Presto®. Las piezas de “apariencia similar” no pueden tener la misma calidad ni funcionan de la misma manera. Para asegurarse de que compre las piezas de repuesto genuinas, busque la marca registrada Presto®.

### **Garantía limitada Presto® (válido solo en los Estados Unidos)**

Se diseñó y se fabricó este electrodoméstico Presto® de alta calidad para proporcionar años de funcionamiento satisfactorio bajo el uso doméstico normal. Presto asegura al dueño original que, en el caso de este electrodoméstico se presenta un defecto de material o fabricación durante el primer año posterior a la compra, lo repara o lo reemplaza a opción de Presto. Nuestra garantía no se aplica a los daños causados por transporte. **Fuera de los Estados Unidos, esta garantía limitada no se aplica.**

Para obtener servicio durante el plazo de garantía, llame a los Servicios al consumidor a 1-800-877-0441. Si no es posible resolver el problema por teléfono, se le informe enviar el electrodoméstico Presto® a los Servicios de fábrica de Presto para una inspección; los gastos de enviar son la responsabilidad del consumidor. Por favor, cuando envíe su electrodoméstico, incluya su nombre, su dirección, su número de teléfono y la fecha en que se lo adquirió, tan como una descripción del problema que tiene con su electrodoméstico.

Deseamos que obtenga el máximo placer al usar este electrodoméstico Presto® y le solicitamos que lea y siga las instrucciones adjuntas. Si no siga las instrucciones, cualquier daño causado por las piezas de repuesto inadecuadas, el mal trato, el mal uso, el desarme, los cambios o el descuido anula esta garantía.

Esta garantía le da derechos legales específicos y usted puede tener otros derechos, los cuales varían de un estado a otro. Esta es una garantía personal de Presto y se expide en lugar de toda otra garantía expresa.